

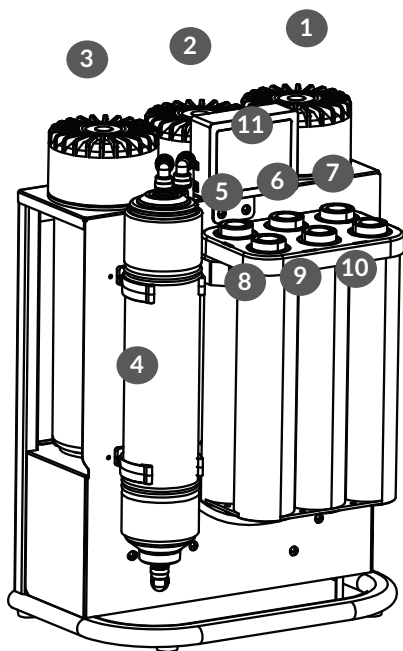
1

CẢNH BÁO AN TOÀN

- ▶ Thiết bị được thiết kế không để dùng cho người bị suy giảm về thể chất, giác quan hay thần kinh, trừ khi họ được giám sát hay hướng dẫn sử dụng thiết bị với người chịu trách nhiệm về sự an toàn của họ.
- ▶ Thiết bị được thiết kế để sử dụng trong nhà. Đặt máy theo phương thẳng đứng, bề mặt bằng phẳng. Giữ cho các cửa thông gió ở thiết bị không bị vật che khuất.
- ▶ Để đảm bảo an toàn cho người và thiết bị, khi sử dụng sản phẩm mang điện cần có dây tiếp đất (địa).
- ▶ Nếu dây nguồn hỏng, phải thay thế bằng linh kiện chính hãng thông qua các đại lý được ủy quyền của Karofi hoặc nhân viên có chuyên môn nhằm tránh rủi ro.
- ▶ Phải rửa hệ thống lõi lọc trước khi sử dụng.
- ▶ Trong trường hợp áp lực nước yếu, máy cần phải đấu tắt hoặc bật công tắc van áp thấp. Nếu không có nước cấp hoặc nước cấp không đủ cho hoạt động của máy, khách hàng vui lòng ngắt điện và kiểm tra lại nguồn nước đầu vào.
- ▶ **Không** để trẻ em chơi đùa với sản phẩm.
- ▶ **Không** sử dụng mẫu vòi khác, chỉ sử dụng mẫu vòi có sẵn của nhà sản xuất.

2

CẤU TẠO MÁY



HỆ THỐNG LỌC RO

SỐ 1: Lõi Smax Pro V 1

- ▶ Loại bỏ các chất cặn bã, chất bẩn, cát, sạn, bùn, tảo rêu và các chất rắn có kích thước trên 5 micron trong nguồn nước sử dụng.
- ▶ Vật liệu: Polypropylene

SỐ 2: Lõi Smax Pro V 2

- ▶ Loại bỏ các chất hữu cơ, chất tạo màu, mùi Clo khó chịu trong nước... đồng thời bảo vệ màng lọc RO khỏi các tác nhân Oxy hóa.
- ▶ Vật liệu: Carbon hoạt tính, Polypropylene.

SỐ 3: Lõi Smax Pro V 3

- ▶ Loại bỏ các chất cặn bã, chất bẩn, cát, sạn, bùn, tảo rêu và các chất rắn có kích thước trên 1 micron trong nguồn nước sử dụng.
- ▶ Vật liệu: Polypropylene 1 micron.

SỐ 4: Màng Smax RO PURIFIM thay nhanh

- ▶ Kích thước lỗ lọc 0.1 - 0.5 Nanomet, loại bỏ hầu hết các chất rắn, ion, vi khuẩn, virus, chất hữu cơ... làm cho nước trở nên hoàn toàn tinh khiết.
- ▶ Vật liệu: Màng mỏng TFC (thin film composite).

Các lõi lọc chức năng

SỐ 5: LỖI MINERAL

- ▶ Bổ sung khoáng chất cần thiết cho cơ thể
- ▶ Nâng cao pH, hỗ trợ trung hòa axit dư giúp cơ thể khỏe hơn
- ▶ Làm vị nước ngon hơn
- ▶ Vật liệu: Đá khoáng tự nhiên

SỐ 6: LỖI T33-GAC

- ▶ Than hoạt tính gáo dừa có tác dụng xử lý chất hữu cơ, màu, mùi
- ▶ Ổn định lại vị ngọt tự nhiên của nước, phù hợp với nhu cầu sử dụng của mọi người
- ▶ Vật liệu: Than hoạt tính gáo dừa

SỐ 7: LỖI ORP ALKALINE

- ▶ Lõi cấu tạo từ các hạt ORP, cung cấp đầy đủ lượng kiềm cần thiết giúp làm giảm tính axit trong nước. Làm cân bằng giữa 2 trạng thái và loại bỏ các độc tố khi vẫn còn lại tế bào
- ▶ Vật liệu: Hạt ORP

SỐ 8: LỖI TOURMALINE

- ▶ Tạo ion âm có lợi cho cơ thể và hoạt hóa nước giúp cơ thể dễ dàng hấp thu
- ▶ Vật liệu: Hạt Tourmaline, BioCeramic

SỐ 9: LỖI HYDROGEN PLUS

- ▶ Bổ sung Hydrogen hoạt hóa trong nước. Hỗ trợ làm giảm chất oxy hóa, loại bỏ các gốc tự do trong nước
- ▶ Vật liệu: Hạt Hydrogen, than hoạt tính gáo dừa

SỐ 10: LỖI NANO SILVER PLUS

- ▶ Tiêu diệt vi khuẩn, chống tái nhiễm khuẩn
- ▶ Ngăn chặn 100% vi khuẩn xâm nhập từ không khí
- ▶ Vật liệu: Vật liệu phủ nano bạc

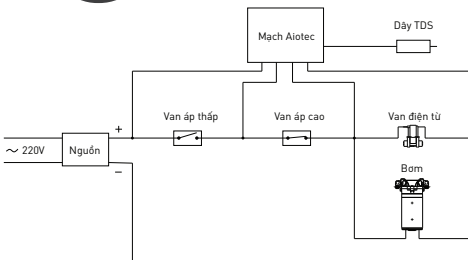
Hệ điều khiển

SỐ 11: MẶT HIỂN THỊ WIFI

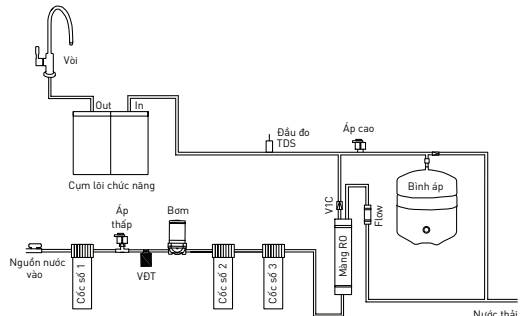
- ▶ 3 đèn báo hiển thị: trạng thái, thời hạn thay lõi, độ tinh khiết của nước.

3

SƠ ĐỒ MẠCH ĐIỆN, ĐƯỜNG NƯỚC



SƠ ĐỒ MẠCH ĐIỆN



SƠ ĐỒ ĐƯỜNG NƯỚC

4

THÔNG SỐ KỸ THUẬT

Model	KAQ-U95
Xuất xứ	Việt Nam
Lưu lượng lọc	20 l/h
Màng lọc	Smax RO PURIFIM 100 GPD
Hiệu suất lọc	60% (Điều kiện phòng Lab; 25°C, độ cứng <200)
Điện áp	220 V/50 Hz
Công suất điện	25 W
Vật liệu chế tạo	Thép, nhựa ABS, nhựa PE...
Áp suất tối thiểu, tối đa	100 / 414 kPa
Khối lượng	9,7 kg

Lưu ý: Một số chi tiết kỹ thuật thay đổi mà không ảnh hưởng tới hiệu năng của sản phẩm có thể không được thông báo trước.


5

GAO DIỆN HIỂN THỊ

TÍNH NĂNG THÔNG MINH

Cảnh báo trạng thái hoạt động của máy Đèn Led hiển thị Trạng thái	X
Cảnh báo thay lõi Đèn Led hiển thị Thời hạn lõi	X
Hiển thị chất lượng nước sau lọc Đèn Led hiển thị Độ tinh khiết	X

ĐÈN LED HIỂN THỊ



Trạng thái	<ul style="list-style-type: none"> ● Màu xanh - Máy hoạt động bình thường ● Màu vàng - Máy không kết nối Wifi Hoặc đang kết nối Bluetooth ● Màu đỏ - Máy bị lỗi yếu, mất nước đầu vào, bơm chạy quá 5 giờ...
Thời hạn lõi	<ul style="list-style-type: none"> ● Màu xanh - Lõi lọc chưa phải thay thế ● Màu vàng - Lõi lọc sắp phải thay thế ● Màu đỏ - Lõi lọc cần phải thay thế
Độ tinh khiết	<ul style="list-style-type: none"> ● Màu xanh lá - TDS < 50 ● Màu xanh dương - 50 < TDS < 100 ● Màu vàng - TDS > 100

THỜI GIAN HOẠT ĐỘNG CỦA CÁC LỖI LỌC HIỂN THỊ TRÊN ỨNG DỤNG KAROFI 365

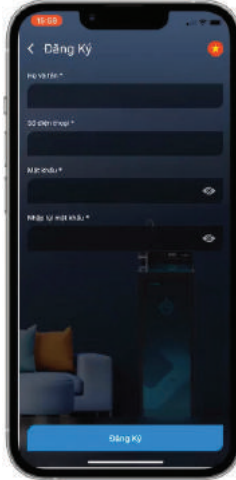
Lỗi số 1	Lỗi số 2	Lỗi số 3	Lỗi số 4	Lỗi C
1200	1200	1200	3600	1200
12 tháng	12 tháng	12 tháng	36 tháng	12 tháng

Bước 1:

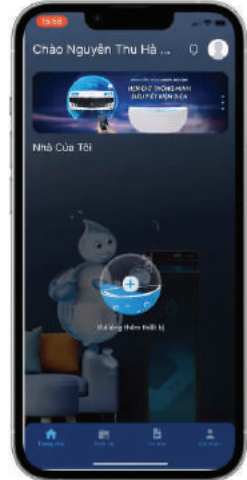
Tải ứng dụng Karofi 365

**Bước 2:**

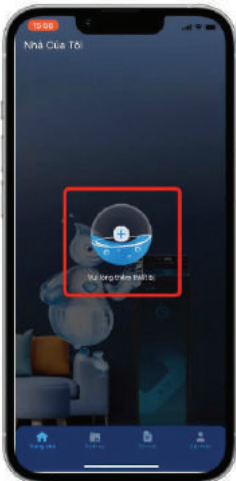
Đăng ký tài khoản / đăng nhập

**Bước 3:**

Thêm thiết bị ở màn hình chính

**Bước 4:**

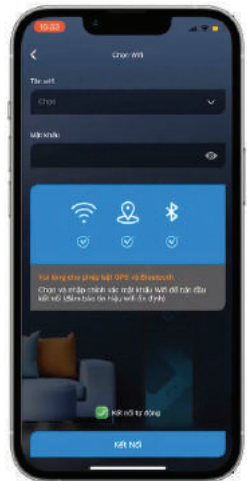
Chọn thêm thiết bị cần kết nối

**Bước 5:**

Tìm tên và chọn đúng thiết bị cần kết nối

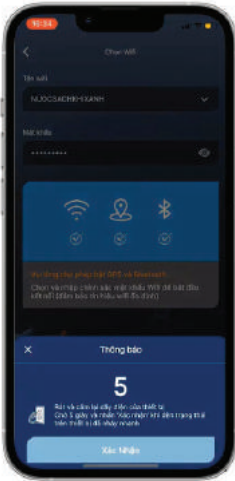
**Bước 6:**

Chọn tên Wifi và nhập mật khẩu để máy kết nối với Wifi hiện có



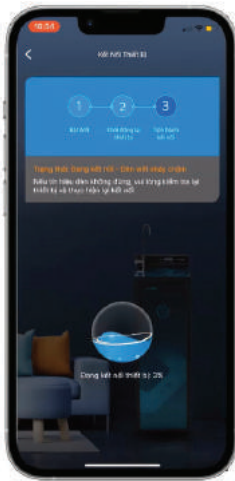
Bước 7:

Làm theo hướng dẫn trên App



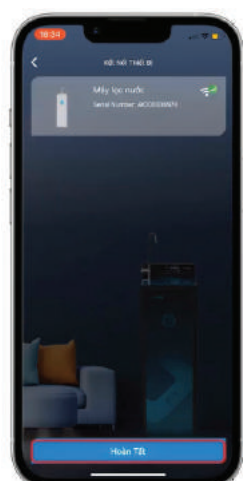
Bước 8:

Chờ trong giây lát để ứng dụng kết nối với máy



Bước 9:

Sau khi kết nối App sẽ hiển thị như sau. Ấn vào "Hoàn tất"

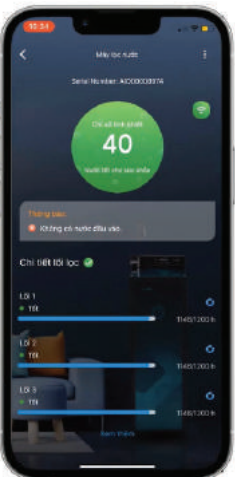


7

CÁC CHỨC NĂNG CHÍNH KAROFI 365

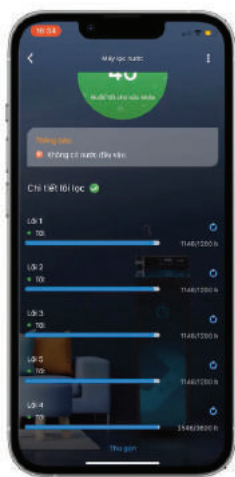
Theo dõi chất lượng nước:

Sau khi kết nối có thể theo dõi độ tinh khiết của nước đầu ra



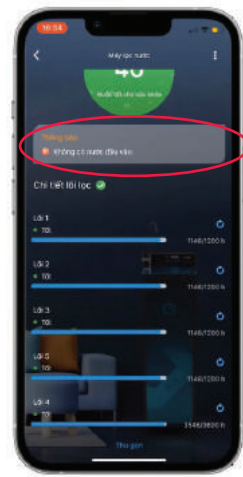
Theo dõi thời gian sử dụng

Theo dõi thời gian sử dụng của từng lõi lọc



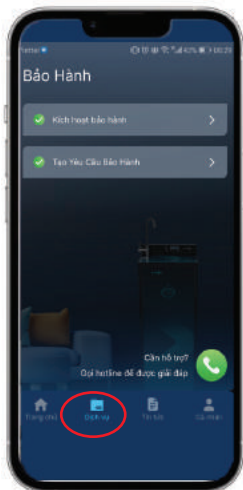
Thông báo tình trạng máy

Thông báo tình trạng hoạt động của máy



Dịch vụ

Vào phần dịch vụ để kích hoạt bảo hành và liên hệ tới TTDVKH



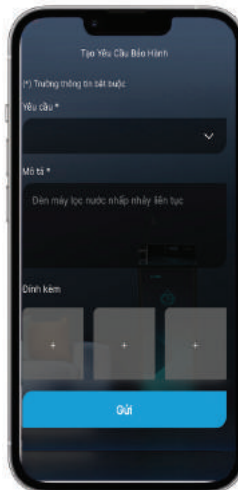
Kích hoạt bảo hành

Điền đầy đủ thông tin có dấu "*" cùng mã bảo hành rồi nhấn "Kích hoạt bảo hành"



Tạo yêu cầu bảo hành

Điền yêu cầu, đính kèm file ảnh máy rồi nhấn "Gửi"



Tin tức

Xem các tin khuyến mãi mới nhất từ karofi



Cá nhân

Xem thông tin cá nhân. Chỉnh sửa mật khẩu. Quản lý nhà



Quản lý nhà

Xem, quản lý các sản phẩm thông minh trong nhà

